
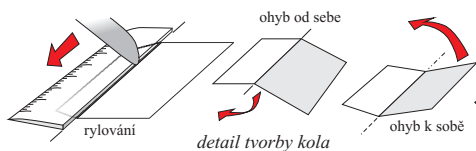



# ZÁVODNÍ ČLUN F-1



## NÁVOD

Stavba tohoto člunu je snadná. Díl 1 základ trupu člunu sestavíte vytvarováním dvou plováků a uzavřením horní části dílu. Pomocí Vám bude obrázek sestavy. Zespodu tohoto celku nalepte závěs lodního šroubu 2. Na závěs 2 nalepte lodní šroub 3. Vytvarujte trup člunu díl 4 a zalepte přední část. Tento díl opatrně vlepte na díl 1, začněte od zadní části dílu a k přední špičce. Vytvarujte kabinu 5 a zalepte jí otvor na přední části trupu 4. Člun dokončíte sestavením motoru 6. Tento díl nalepte na zadní část člunu. Člun můžete pouštět po vodě, ale v tomto případě je nutné celý člun důkladně prolakovat bezbarvým lakem a to několikrát.