

Ministrování s Ferdou Kuliferdou

napsal **Jan v Lukes**
nakreslil **Jiří Vančura**

LITURGICKÉ POTŘEBY 2

?





Ahoj kamarádi,
srdečně vás zdravím v měsíci dubnu, kdy nám končí **doba postní v barvě fialové** a začne **doba velikonoční v barvě bílé**.

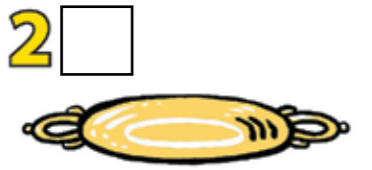
Dnes budeme pokračovat v upevňování si znalostí liturgických potřeb, které používáme při mši svaté. Je to zároveň pomůcka, co všechno bychom měli mít připravené ke mši svaté, a jak vidíte, je toho hodně. Proto musí být vždy kostelník mnohem dříve v kostele, než začne mše svatá, aby vše stihl připravit. Když mu v této přípravě pomohou šikovní ministranti, bude určitě jen a jen rád a může si díky vám v neděli ráno více pospat.

Dnes je vaším úkolem připsat k číslu u obrázku správné písmeno, např. 1A, 2B.

???



?



Možná jste si všimli, že už známe tři pateny! (Patenu – obětní misku, patenu ke svatému přijímání a patenu kalichovou.)

Pěkně prožité Velikonoce a dobu velikonoční vám ze srdce přeje
a na příště se těší váš *Ferdou Kuliferda*



A / Pala je čtverec z pevné látky potažený ozdobnou látkou nebo nápisem, ale může být jenom bílá. Klade se na kalich a chrání před upadnutím nečistoty do kalicha.

B / Patena kalichová je zlatá a může se na ni vkládat velká hostie a jak již název napovídá – kalichová, je umístěná na kalichu.

C / Purifikatorium je bílá rouška k utírání kalicha a pateny. Umísťuje se také na kalich. Často má vyšíty křížek uprostřed.

D / Zvonky, asi nejoblíbenější věc v kostele pro děti a ministranty :-). V nejednom kostele je o tento nástroj rvačka :-). Zvoní se jimi při proměňování, většinou jsou také pozlacené.

E / Patena ke svatému přijímání – jedná se o plochý tácek různého tvaru, často bývá zclacený. Má zabránit případnému upadnutí hostie – Těla Kristova – na zem při podávání svatého přijímání.

F / Kalichové velum je čtvercová příkrývka na kalich v různých liturgických barvách. Při mši svaté má mít stejnou barvu jako ornát kněze.

G / Kniha přímlov obsahuje přímlovy, tedy prosby za církve, za společnost, za naše farní společenství, za naše potřeby, za zemřelé apod.

RODINNÉ PASY aneb sportuje celá rodina

„Dobrý den, vaše pasy, prosím. Paso-va kontrola.“ Milí mladí přátelé, mnozí z vás již možná nezažili situaci, kdy se na hranicích tvoří fronta automobilů a všichni se musí prokázat platným cestovním poukazem – pasem. Pasem tedy prokazujeme příslušnost, že někam patříme, například k nějakému státu. Nicméně pěkný projekt realizovaný pod hlavičkou jednotlivých krajů ČR nese název **RODINNÉ PASY**. To mi přijde moc hezké, že se člověk hlásí ke své rodině, a dokonce z toho může mít i určité výhody. Pojd'me se tomu podívat na zoubek.



O PROJEKTU

Rodinné pasy vznikly jako projekt na podporu rodin s dětmi. Jeho podstatou je vytvoření a realizace systému poskytování slev a dalších výhod rodinám s dětmi do osmnácti let. Rodinné pasy jsou aktivitou jednotlivých krajů (projekt zatím funguje v Jihomoravském, Olomouckém, Pardubickém, Ústeckém a Královéhradeckém kraji a také v kraji Vysočina a ve městě Kroměříži). Rodiny se mohou registrovat zdarma. Následně jim je vystaven onen rodinný pas, kterým se pak prokazují na uplatnění nabízených slev. Ty se pohybují v rozmezí 5–50 % na všemožné aktivity, muzea, hrady, zámky aj. Poskytovatele těchto slev poznáte podle nálepky se třemi bobříky. Seznam všech poskytovatelů najdete přímo na stránkách: <http://info.rodinnepasy.cz/>.



SOUTĚŽ! ČTEME S RODINNÝMI PASY

A když už si budete doma rodinný pas pořizovat, doporučuji věnovat pozornost i zajímavé soutěži. Stačí si vybrat libovolné čtyři knížky, přečíst je a vyplnit si pěkně udělané čtenářské deníky, které můžete spolu s titulní stranou stáhnout opět ze stránek rodinnepasy.cz (tam najdete i podrobné informace). Pokud tak učiníte, můžete se těšit na zajímavé ceny.

VYBRANÉ TIPY NA VÝLET

Jelikož čtenáři Tarsicia jsou různého věku a především z různých koutů České republiky, nechci tady vypisovat jednotlivé tipy pro určitou lokalitu. Pouze namátkově jsem vybral několik zajímavých nabídek z různých odvětví a destinací. Opět vás odkážu na stránky rodinnepasy.cz, kde najdete přehledný vyhledávač pro zapojené subjekty. Stránky vám tak mohou pomoci nejen k získání slev, ale také nabídnou různé tipy a možnosti na výlety.

Aqua Park Špindlerův Mlýn – 25 % na rodinné vstupné

Jumping Park Olomouc – 20 % na cenu jednotného vstupného

Pension Pohoda Praha – 10 % dospělí, 100 % děti od 3 do 12 let, 50 % děti od 12 do 15 let

Minigolf – Spa Resort Tree of Life, Lázně Bělohrad – 50 % sleva na vstup na minigolf

9evitka bowling, Zlín – 30 % na bowling

Barokní zámek Dětenice – 10–20 % na vstupném

ZÁVĚREM

Možná se vám bude dnešní téma zdát spíše pro dospěláky, protože je jasné, že většinu výletů mají v režii rodiče, ale zkuste je překvapit a naplánovat sami nějaký výlet – možná se vám k tomu budou informace z tohoto článku hodit. A nějaká ta sleva taky přijde vhod.

Sportu a pohybu zdar, Petr Lukeš



Cestou dvou bratří



XII. ročník výtvarné soutěže pro děti

Namalujte příběh bratrů sv. Cyrila a Metoděje

Putujeme společně, kreslíme společně a soutěžíme společně. Pojdte s námi, u vás doma nebo ve škole, namalovat příběh, příběh dvou bratří, kteří přišli k nám a přinesli kulturu a vzdělání...

Pod záštitou:
Mons. Jana Graubnera, arcibiskupa olomouckého
Jiřího Čunka, hejtmána Zlínského kraje



Mediální partneři:



Dny lidí dobré vůle

www.velehrad.eu